

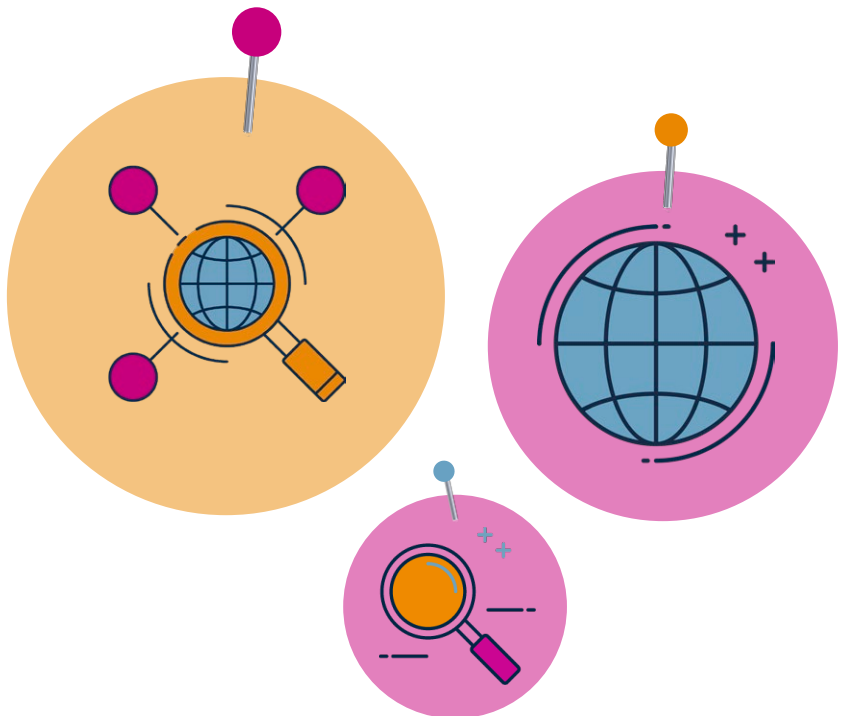


Plein
THE PLACE TO BE
Joure

Regels & routines op Plein Joure

Schooljaar 2022 - 2023

[Pleinjoure.nl](https://pleinjoure.nl)



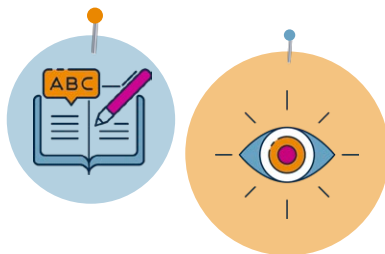
Beste leerling,

Wij vinden het superleuk dat je dit jaar op Plein Joure zit. In dit boekje hebben we de belangrijkste regels en routines voor jou en je ouders/verzorgers op een rijtje gezet.

Mocht je nog vragen hebben, stel ze dan aan je coach!

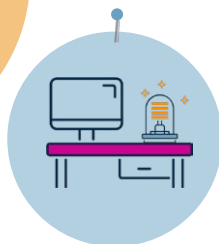
Hartelijke groet,

Alle medewerkers van Plein Joure



Grondregels

1. We behandelen elkaar met respect.
2. We zorgen met elkaar voor een nette en opgeruimde school.
3. We hebben onze spullen voor elkaar zodat we actief de lessen kunnen volgen.
4. We helpen elkaar om doelen te bereiken.
5. We zijn mede verantwoordelijk voor ons eigen succes!



Routines

Op school heb je regels en routines. Regels hebben vooral te maken met hoe je op school met respect met elkaar *en* spullen van school omgaat. Wanneer je een regel overtreedt kan er straf volgen. Routines zeggen vooral iets over “de dagelijkse gang van zaken” en zijn daardoor een soort handleiding. Hieronder volgen de routines zoals die gelden op Plein Joure.

1. Aanwezigheid in de klas

Je moet zorgen dat je op tijd aanwezig bent in de les.

2. Conciërge

De receptie van de conciërge is de plaats waar je je meldt als je je ziek voelt en naar huis wilt gaan. Er wordt altijd eerst contact opgenomen met je ouder(s)/verzorger(s) voor overleg. Bij de conciërge kun je allerlei formulieren halen en inleveren. Sommige staan ook op de website.

3. Eten/Drinken

- Eten en drinken mag in de kantine en buiten. In uitzonderlijke gevallen mag je eten en/of drinken in het lokaal, maar alleen met toestemming van de docent.
- Gooi afval in de daarvoor bestemde bakken, dit voorkomt zwerfvuil.
- Het gebruik of in bezit hebben van energiedrankjes is op school niet toegestaan.

4. Fietsen-/brommer-/scooterstalling

- Om vervelende verrassingen te voorkomen willen we dat je je fiets of brommer, afgesloten en wel, in de fietsen-/brommer-/scooterstalling stalt, die daarvoor

gereserveerd is. Fietsen/brommers/scooters mogen niet tegen het gebouw gezet worden. De school is niet aansprakelijk voor eventuele diefstal/beschadiging van fietsen/brommers/scooters.

- Ook hier geldt dat wij met elkaar verantwoordelijk zijn voor het omgaan met elkaars eigendommen, dus als je iets ziet wat niet klopt, loop dan even langs bij de conciërge.
- Tijdens de pauzes ben je niet in de fietsen-/brommer-/scooterstalling aanwezig.
- Rij rustig op het schoolterrein.

5. Gebouw

Het gebouw is er voor ons allemaal, samen zijn wij verantwoordelijk voor het netjes houden van onze eigen werk- en leefomgeving. Jij bent dus mede verantwoordelijk voor het schoonhouden van het gebouw. Als je geen les hebt ben je in de kantine of buiten op het plein. Als je tijdens de les toch over de gang loopt, kun je daarop aangesproken worden. Als je schade veroorzaakt, moet je die vergoeden.

6. Kantine

Als je vroeg op school bent, of een tussenuur hebt, kun je gebruik maken van de kantine. Je kunt daar zitten werken en/of naar muziek

(met oordopjes of koptelefoon) luisteren. De kantine is open tussen 07.45 uur en 16.00 uur. Je laat je plek natuurlijk netjes achter.

7. Opbergvak

Iedereen heeft zijn eigen opbergvak. Opbergvakproblemen regel je met de conciërge. Opbergvakken mogen door de schoolleiding in het bijzijn van de leerling geopend worden.

8. Te laat komen

Leerlingen die te laat komen worden door de docent genoteerd in Magister. De docent bepaalt of je nog naar binnen mag. Als je vaker te laat komt, wordt contact opgenomen met je ouders en kan melding bij de Consulent Leerplicht worden gedaan.

9. Magister/ Magister-app

In Magister of met de Magister-app kun je jouw lesrooster, het dagrooster met roosterwijzigingen, het huiswerk, jouw berichten etc. vinden. Als je afwezig bent geweest, moet je hier dus altijd in kijken.

10. Mobiele telefoon

Je telefoon dien je aan het begin van het lesuur op te bergen in de telefoontas voor in de klas of in jouw opbergvak. Tijdens pauzes mag er in de kantine gebruik gemaakt worden van mobieltjes. Bellen of gebeld worden doe je altijd buiten het schoolgebouw: bezorg anderen geen overlast. Je maakt niet ongevraagd foto's en/of filmpjes van anderen.

11. Pauzes

- Tijdens de pauze kun je in de kantine, in de kleine kantine of buiten pauzeren. Je houdt

je aan de daar geldende kantineregels.

- Tijdens pauzes zijn de toiletten op de benedenverdieping te gebruiken.
- Leerlingen gedragen zich in de kantine en op het plein rustig.
- Tijdens de pauzes wordt in de kantine en op het plein gesurveilleerd. Je dient aanwijzingen van iedere surveillerende medewerker/steward altijd direct op te volgen.
- Tijdens de schooluren en pauzes mogen de leerlingen het schoolterrein niet verlaten, uitgezonderd klas 3 en 4 bij tussenuren.
- In de grote pauze kun je in de kantine je lunch kopen bij Brainfood.

12. Rookvrije school

Wij zijn een rookvrije school. Op het schoolplein mag niet gerookt worden. Leerlingen mogen tijdens de pauze en de tussenuren het plein niet verlaten. Klas 3 en 4 mogen het plein in principe in tussenuren verlaten, maar ook voor hen geldt de wet dat jongeren onder de 18 niet mogen roken en drinken.

13. Roosterwijzigingen/lokalen

Een verandering in je rooster of een lokaal vind je in Magister. Kijk altijd 's ochtends voor je naar school gaat of er wijzigingen zijn. Ook gedurende de dag is het handig om de app te raadplegen op wijzigingen.

14. Schorsen, van school verwijderen

Je kunt (intern of extern) geschorst en zo nodig van school verwijderd worden als je ernstig misdraagt. Bij strafbare feiten wordt altijd aangifte gedaan bij de politie!

15. Spullen

- Je zorgt ervoor dat je de benodigde lesmaterialen (boeken, schriften, pen, papier, tekenpotlood, rekenmachine, gymkleding) bij je hebt.
- Je bent verantwoordelijk voor je eigen spullen. De school adviseert om niets onbeheerd achter te laten en waardevolle spullen in je kluisje op te bergen.
- Alle lokalen gaan tijdens de pauzes op slot.

16. Trap-en liftgebruik

De betonnen (nood-) trap mag je alleen gebruiken om naar beneden te gaan. Voor gebruik van de lift heb je een liftpas nodig die verkrijgbaar is bij de conciërge.

17. Uit de les gestuurd worden

Mocht je uit de les gestuurd worden, dan geeft de docent aan dat je je moet melden voor een uitstuurformulier bij de conciërge. Met het uitstuurformulier ga je naar de leerlingcoördinator. Bij de leerlingcoördinator vul je het uitstuurformulier in en denk je na over wat er is gebeurd en wat je kunt doen om het weer te voorkomen. Aan het eind van die les moet je je weer bij de docent melden en vult de docent zijn/haar deel in van het formulier. De docent bespreekt dan met de leerling de maatregel ten aanzien van het uitsturen. De docent brengt daarna het formulier bij de leerlingcoördinator.

18a. Verlof /Aanvraag bijzonder verlof

Voor bijzondere gebeurtenissen kun je via je ouders verlof vragen bij de leerlingcoördinator van jouw leerjaar.

Formulieren hiervoor vind je bij de conciërge of kun je downloaden. Alleen indien de werkzaamheden van ouders dat noodzakelijk maken, kun je vakantie buiten de schoolvakanties aanvragen. Bij het toekennen van verlof houdt de school zich aan de leerplichtwet.

18b. Verlof/Afwezigheid

Bij afwezigheid geldt het volgende:

- Voor zowel bezoek aan dokter / tandarts e.d. heb je een ingevuld en ondertekend aanvraagformulier nodig. Dit formulier kun je downloaden of bij de conciërge ophalen.
- Je mag ook een briefje van je ouder(s) inleveren. Het formulier of briefje lever je vooraf in bij de conciërge; zo is je afwezigheid geregeld.
- Afspraken met bijvoorbeeld tandarts of dokter maak je natuurlijk zoveel mogelijk buiten je lestijden.
- Ouders ontvangen bericht als je afwezigheid niet goed geregeld is.
- Spijbelen wordt altijd bestraft en gemeld bij ouders.

19. Verzuimmelding

Er gelden strenge regels vanuit de overheid op het gebied van verzuim. Zie hiervoor de locatiegids/schoolgids.

20. Ziekte

Als je ziek bent, moet één van je ouders/verzorgers dat bij voorkeur telefonisch vóór 08.30 uur aan de school doorgegeven op telefoonnummer (0513) 482166 (of via de ziekmeldapp).



STEWARDS IN DE SCHOOL

dit zijn de regels:

- We luisteren naar de stewards
- We doen wat de stewards aan ons vragen
- We gaan niet met de stewards in discussie
- We behandelen de stewards met respect


Gedragsregels Relaties & Seksualiteit

- We respecteren elkaar, ongeacht ons uiterlijk, onze sociale of culturele achtergrond of onze seksuele voorkeur. We schelden elkaar niet uit en we gebruiken geen scheldwoorden die racistisch, discriminerend of seksueel getint zijn.
- We doen elkaar geen pijn, we dwingen een ander nooit tot iets of halen iemand niet over als de ander dat niet wil. We geven onze grenzen aan door te zeggen 'Stop, hou op!' en we respecteren de grens van de ander.
- Praat er met iemand over als er vervelende dingen zijn gebeurd. Dit kan bijvoorbeeld met je coach of met de vertrouwenspersoon. Het is niet fijn als je met vervelende geheimen rond blijft lopen.
- Ook voor sociale media geldt dat we ons respectvol gedragen naar anderen. Dit houdt onder andere in dat we nooit foto's of filmpjes van iemand zonder toestemming plaatsen en doorsturen en elkaar niet online pesten.



Kantineroutines

- Pauzeren doe je in de kantine, in de kleine kantine of buiten.
- Je maakt gebruik van de aanwezige stoelen en banken.
- Je maakt gebruik van de afvalbakken.
- Je luistert muziek met oordoppen in.
- Je draagt geen hoofddekseel.
- Je luistert naar de stewards en je doet wat ze vragen.
- Na de pauze ruim je je eigen rommel op en laat je de kantine netjes achter.





Plein
THE PLACE TO BE
Joure

Pasteurweg 1 & 3 Joure
Een samenwerking van OSG Sevenwolden
en het Bornego College

[Pleinjoure.nl](https://pleinjoure.nl)